

Florianópolis/SC, 28 de agosto de 2020.

---

**ÁREA TEMÁTICA:** Finanças Públicas

**PLANEJAMENTO:** Desenvolvimento Econômico Sustentável

**TÍTULO:** Estimativa Populacional de 2019 e Impactos no Coeficiente do Fundo de Participação dos Municípios (FPM).

**REFERÊNCIAS:**

Constituição Federal de 1988;

Resolução nº 3, de 26 de agosto de 2019;

Lei Complementar nº 143/2013;

Lei Complementar nº 165, de 3 de janeiro de 2019.

---

## 1. INTRODUÇÃO

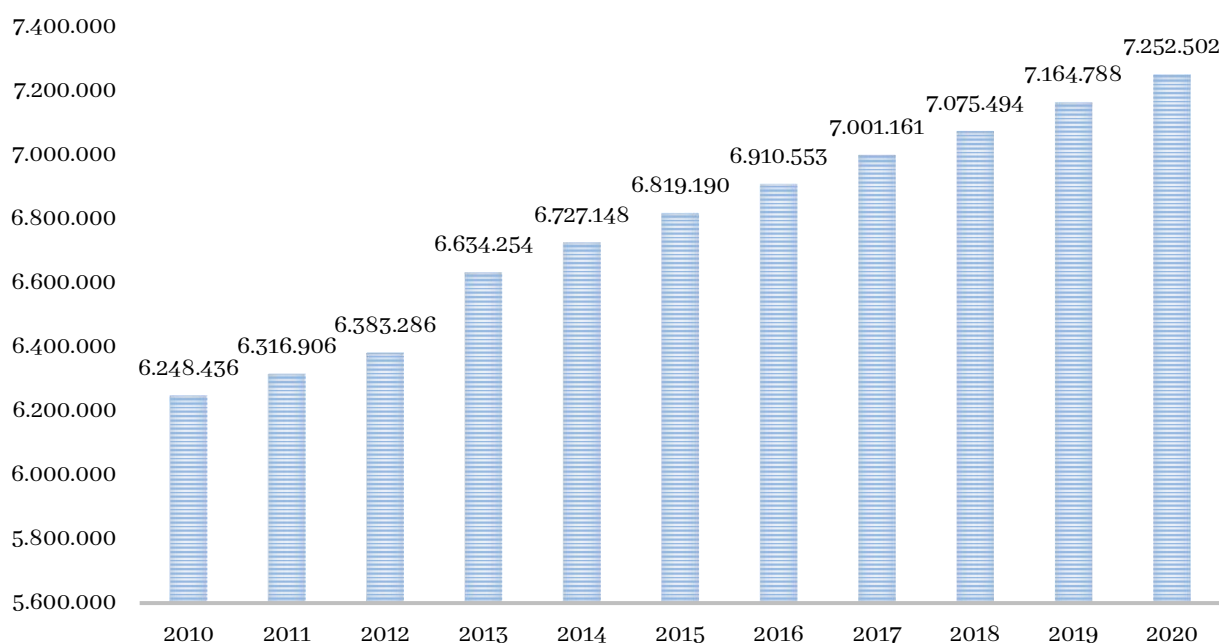
A Federação Catarinense de Municípios, Associações de Municípios e Consórcios – FECAM vem informar a estimativa de mudança dos coeficientes individuais de participação dos municípios no Fundo de Participação dos Municípios (FPM) para o exercício de 2021 e esclarecer a Lei nº 165, de 2019 que dispõe sobre a fixação dos coeficientes de distribuição dos recursos do FPM.

Os percentuais individuais de participação dos Municípios são apurados com base na estimativa populacional anual, realizada pelo Instituto Brasileiro de Geografia e Estatística (IBGE), e publicados em Decisão Normativa do Tribunal de Contas da União (TCU), no Diário Oficial da União até o último dia útil de cada exercício (CTN, art. 92). Essa divulgação anual cumpre o artigo 102 da Lei nº 8.443/1992 e a Lei Complementar nº 143/2013.

## 2. ESTIMATIVA POPULACIONAL DE 2020

A estimativa da população residente dos 295 Municípios catarinenses, com data de referência em 1º de julho de 2020, foi divulgada em 27 de agosto do ano corrente. Santa Catarina se mantém como o 10º Estado mais populoso do país, com 7.252.502 habitantes, conforme gráfico 1. O aumento, com relação a 2019, foi de 87.714 pessoas, em percentuais, 1,22%. Para o Brasil, a estimativa é de 211.755.692 habitantes em 2020, que representa acréscimo de 1.608.567 munícipes.

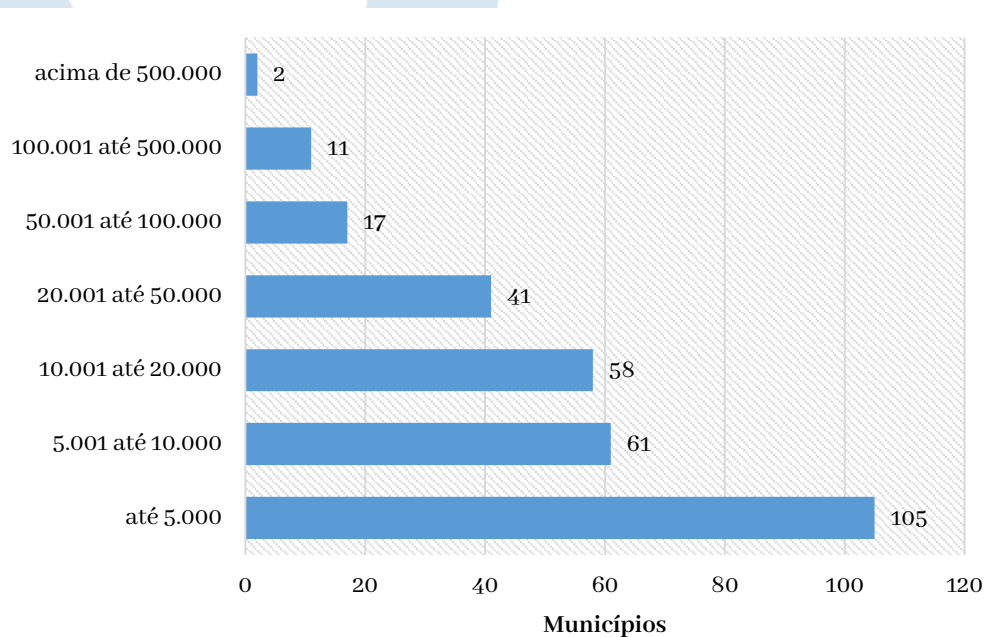
**Gráfico 1. População de Santa Catarina (2010-2020)**



Fonte: IBGE – Elaboração: FECAM

O gráfico 2 apresenta a distribuição dos Municípios conforme o tamanho populacional. Municípios com até 50 mil habitantes totalizam 90% do Estado, sendo que 36% deles tem até 5.000 habitantes e 21% possuem entre 5 mil até 10 mil pessoas. Apenas 30 cidades têm mais de 50 mil pessoas, mas que concentram 4.441.965 habitantes.

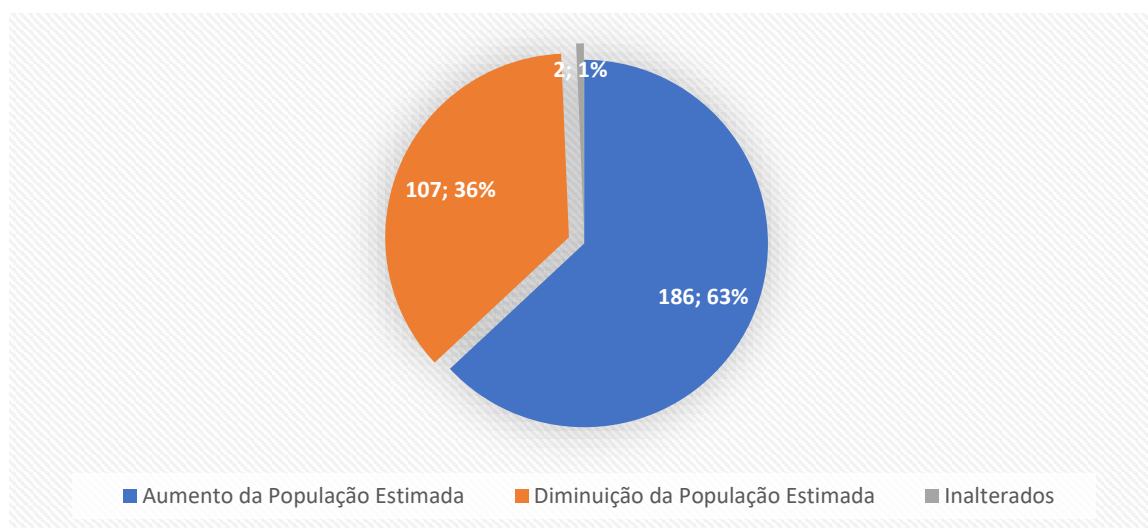
**Gráfico 2. Distribuição da quantidade de Municípios por faixa populacional - 2020**



Fonte: IBGE – Elaboração: FECAM

O gráfico 3 identifica a quantidade de Municípios, que obtiveram variação na população estimada de 2019 a 2020. Este ano, 2 municípios mantiveram sua população inalterada. Constatase que 107 deles tiveram redução no total de habitantes e 186 aumentaram a população.

**Gráfico 3. Quantidade de Municípios com Variação na População Estimada (2019-2020)**



Fonte: IBGE – Elaboração: FECAM

### 3. IMPACTO NO FPM

As estimativas populacionais são apuradas pelo Instituto Brasileiro de Geografia e Estatística (IBGE) e utilizadas pelo Tribunal de Contas da União (TCU) como um dos parâmetros para a repartição das receitas do Fundo de Participação dos Municípios (FPM). A FECAM, com base na estimativa populacional de 2020, apurou que o coeficiente de 7 municípios se modificará em 2021, informação essa que será confirmada até dezembro de 2020 pelo TCU.

**Tabela 1. Municípios com Mudança de Faixa – Aumentaram**

Associações	Municípios	Coeficiente FPM (TCU) - 2020	2020	Coeficiente FPM - 2021
AMFRI	Balneário Camboriú	3,6	145.796	3,8
AMEOSC	Itapiranga	1	17.007	1,2
AMVALI	Massaranduba	1	17.125	1,2
AMFRI	Navegantes	2,6	83.626	2,8
AMAVI	Rio do Sul	2,4	72.006	2,6
AMUREL	São Ludgero	0,8	13.650	1,0
AMESC	Sombrio	1,4	30.733	1,6

Fonte: IBGE/TCU - Elaboração: FECAM

As mudanças dos coeficientes por faixa de habitantes, resultam em novas participações relativas de cada Município catarinense, na distribuição do FPM para a classificação do interior.

#### 4. ESCLARECIMENTO DA LEI nº 165/2019

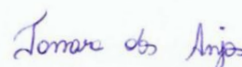
Conforme a Lei Complementar nº 165 de 3 de janeiro de 2019, que trata da distribuição do FPM, diz que até que sejam atualizados com base no próximo censo demográfico, que deve ocorrer em 2021, com divulgação em 2022 e utilização dos dados pelo TCU somente em 2022, todos os municípios que apresentarem redução de seus coeficientes devido a atualização da estimativa populacional do IBGE, terão seus coeficientes **mantidos igual ao exercício de 2018. No caso de Santa Catarina, o município de Imaruí e Guaraciaba permanecerá com seu coeficiente em 0,8.**

Para maiores informações, a FECAM coloca à disposição o Eixo 4 de Desenvolvimento Econômico Sustentável, por meio do endereço [desenvolvimento@fecam.org.br](mailto:desenvolvimento@fecam.org.br) e [pesquisa@fecam.org.br](mailto:pesquisa@fecam.org.br).



**ALISON FIUZA**

Economista – Eixo 4



**TAMARA DOS ANJOS**

Assistente de Projetos do Eixo 4